

Caro utilizador do Portal do Funcionário Público (pfp),

Uma nova versão do pfp será lançada nos próximos dias.

Com esta nova versão pretendemos tornar o visual deste serviço mais intuitivo, dinâmico, limpo e adaptável às versões mobile.

O pfp foi integrado com o serviço de autenticação centralizado do Governo Regional (MadeiraGovId), que permitirá criar um acesso único para as aplicações aderentes.

Pretende-se com MadeiraGovId, possibilitar aos utilizadores das aplicações do Governo Regional, a escolha de uma única forma de autenticação, eliminando assim, a necessidade de ter de memorizar e gerir múltiplos acessos.

Na primeira vez que acede ao MadeiraGovID, terá de criar uma nova conta e definir credenciais específicas, para depois utilizá-las no acesso ao Portal do Funcionário Público.

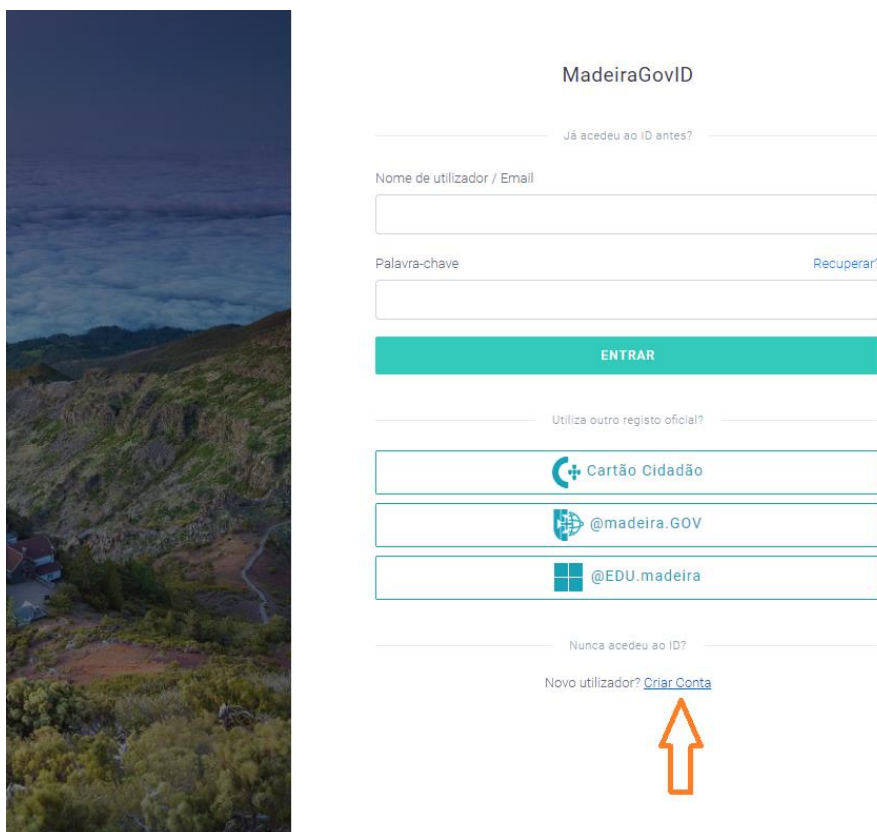
Desta forma, o seu perfil será associado ao MadeiraGovID e permitirá esta nova forma de autenticação nas aplicações aderentes.

Para aceder ao MadeiraGovId **selecione o botão** como ilustrado na figura seguinte:



Ao selecionar a autenticação MadeiraGovId será direcionado para a página seguinte.

No passo seguinte, terá que criar uma nova conta, **selecionando o hiperligação “criar conta”**, conforme ilustrado na figura seguinte.



MadeiraGovID


Já acedeu ao ID antes?


Nome de utilizador / Email


Palavra-chave [Recuperar?](#)

ENTRAR

Utiliza outro registo oficial?

 Cartão Cidadão

 @madeira.GOV

 @EDU.madeira

Nunca acedeu ao ID?

Novo utilizador? [Criar Conta](#)

No passo seguinte, será questionado se no passado já teve uma conta no MadeiraGovId, se sim, não necessita de criar uma nova conta.

Se não, terá que **selecionar a opção: “Ainda não tenho conta”**



ATENÇÃO

O portal de autenticação Madeira Gov Id agrupa o acesso a vários serviços do Governo Regional da Madeira numa única conta:


- Place Aluno
- Place Consumos
- Reserva de Veículos
- Portal do Funcionário Público

Se já criou uma conta, deve autenticar-se para depois associar novos serviços, e **não criar contas novas** para cada serviço.

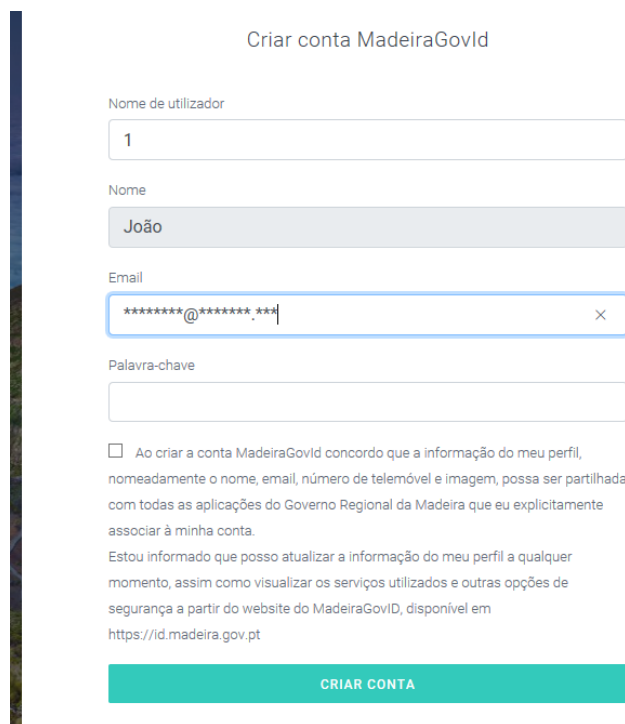
JÁ TENHO CONTA

AINDA NÃO TENHO CONTA

No passo seguinte, introduza o número mecanográfico ou o NIF e a respetiva password do pfp e seleccione validar.



No passo seguinte, terá de associar um email a conta e definir uma password de utilização nos futuros acessos e declarando que concorda com o referido no texto apresentado, **seleccionando a opção** “criar conta”, como ilustrado na figura seguinte.



Parabéns, **acabou de concluir o processo de associação de uma conta ao MadeiraGovId** processo de associação.

Agora basta voltar ao site: <http://pfp.madeira.gov.pt> para conhecer o novo portal, obrigado!